

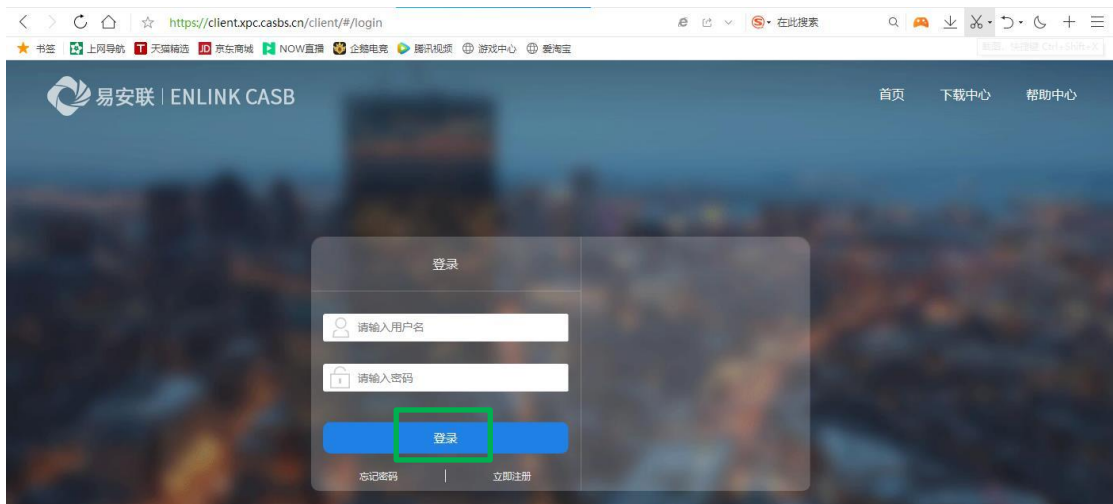
邢职 VPN 用户使用说明

特别说明：

- 1、原来的 VPN 用户名和密码不变，仍然正常使用。
- 2、原来 WEB 版登录的网址不再用，变为 <https://client.xpc.casbs.cn>。
- 3、新版 VPN 的登录方式有 2 种：WEB 版登录、客户端登录。这 2 种登录方式在电脑和手机上都可以用。实现的功能：登录 VPN 后，可以访问校园网内所有的资源和系统。

一、电脑使用 WEB 版 VPN

使用浏览器打开 <https://client.xpc.casbs.cn>，进入到登录页面，输入用户名和密码，点击“登录”。如下图：



电脑登录 WEB 版 VPN 时，系统会同时自动启动 VPN 客户端（前提是先安装了 VPN 客户端）。

如下图：

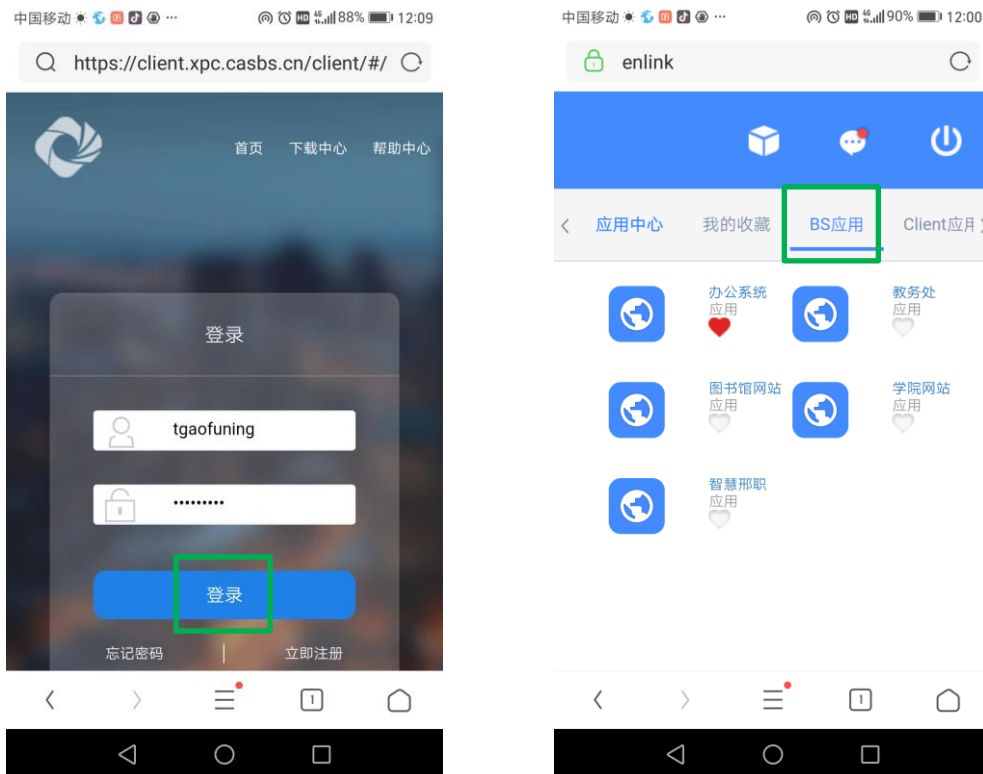


此时，您的电脑相当于在校园网内了，除了可以访问“BS 应用”中展示的资源 and 系统，还可以切换到电脑桌面上，像在校园网内一样，访问校园网内的其他资源或者系统。

注意：不要退出或者关闭 VPN 客户端，否则，只能访问 BS 应用中展示的资源 and 系统。

二、手机使用 WEB 版 VPN

使用浏览器打开 <https://client.xpc.casbs.cn>，进入到登录页面，输入用户名和密码，点击“登录”，进入下一页。如下图：

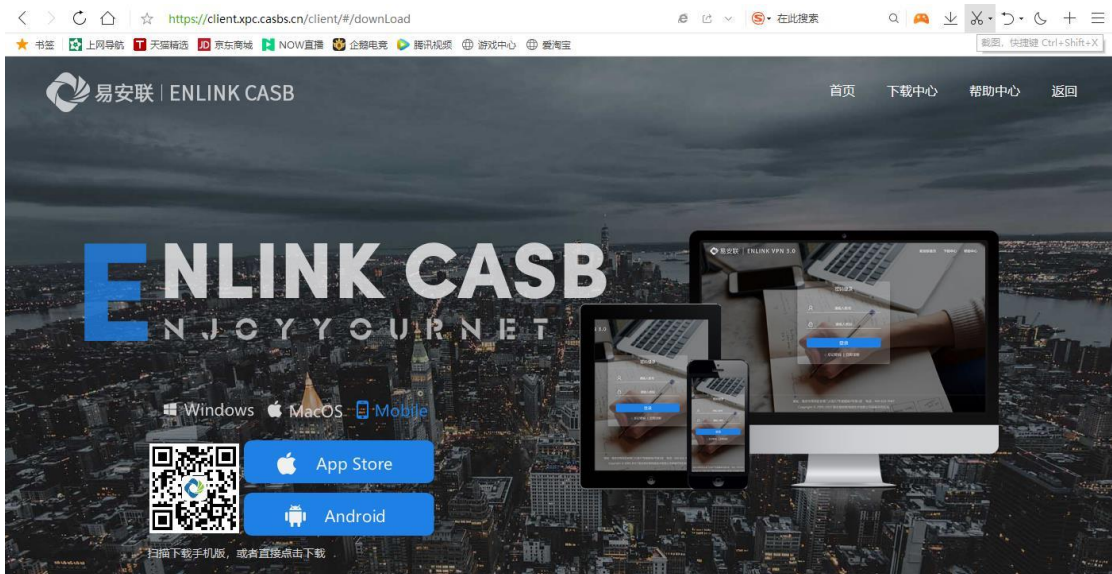
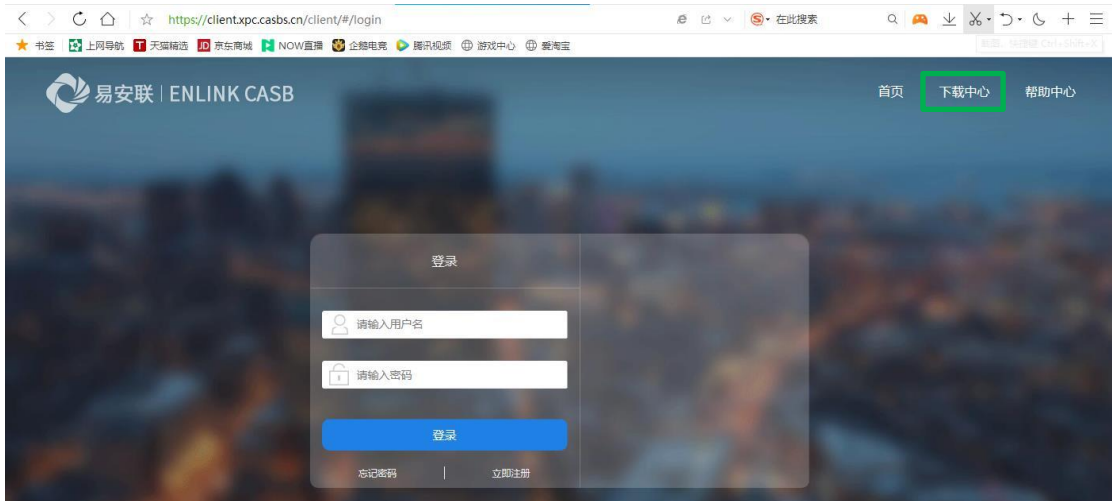


点击“BS 应用”中展示的资源 and 系统，进行访问。“BS 应用”中没有展示的资源 and 系统不能访问。

三、VPN 客户端的下载、安装

VPN 客户端适用于电脑和手机。

使用浏览器打开 <https://client.xpc.casbs.cn>，进入到登录页面，点击右上角的“下载中心”，进入到下一页，选择相应的操作系统，下载客户端程序。（注意：安卓手机不要扫码下载或者去应用商店下载客户端程序，版本不对会导致部分功能异常。）如下图：



安装客户端需要注意两点：1、安装之前需要把 360 安全卫士升级到最新版，否则安装后有些功能不能正常使用。2、安装过程中如果遇到 360 安全卫士等软件的类似于“将会阻止部分程序安装”的提示时，请选择“允许安装”或者“允许此次操作”。

安装后，桌面上会出现该客户端程序的图标，如下图所示（只列举部分图标）：



Windows 系统的图标



Android 系统的图标

四、电脑使用 VPN 客户端

以 Windows 10 操作系统为例：

1、配置客户端：打开 PC 客户端，点击左上角的“设置”图标，进入“系统设置”页面，按图中所示，配置服务器地址，点击“保存设置”。





2、登录客户端：输入用户名、密码，进行登录。




3、使用客户端：

登录后，出现如下图所示：



可以查看和修改系统设置、查看账号详情等。

同时，桌面任务栏会出现一个  图标，点击这个图标的右键，会显示“显示资源”等内容，点开“显示资源”可以访问“BS 应用”中展示的资源 and 系统。

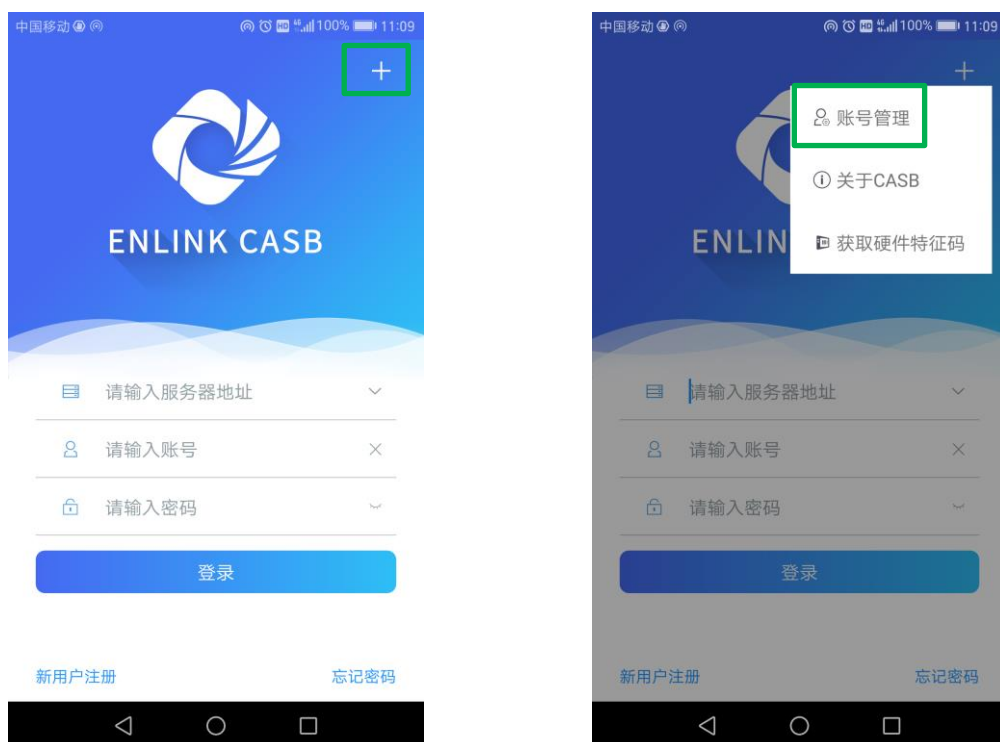
此时，您的电脑相当于在校园网内了，除了可以访问“BS 应用”中展示的资源 and 系统，还可以切换到电脑桌面上，像在校园网内一样，访问校园网内的其他资源或者系统。

五、手机使用 VPN 客户端

以 Android 操作系统为例：

1、账号管理：

打开手机客户端，点击右上角的“+”图标，选择“账号管理”，如下图：





进入下一页，点击“添加账户”，输入服务器地址、用户名、密码，点击“保存账号”。

服务器地址填写为：client.xpc.casbs.cn。如下图：



点击“完成”，可以看到已经添加好的账户信息。可以添加多个账户。如下图：




点击右上角的“编辑”，可以删除账户和编辑账户。点击  删除账户，点击  编辑账户。



2、登录客户端

打开客户端，输入服务器地址、用户名、密码进行登录；或者选择已经添加好的账户进行登录。如下图：





3、使用客户端

登录后的页面如下图，点击“查看更多”，可以看到“BS 应用”中所有可以访问的资源
和系统。选择任意一个资源或系统，进行访问即可。



此时，您的手机相当于在校园网内了，除了可以访问“BS 应用”中展示的资源 and 系统，还可以切换到手机桌面上，打开**移动协同 APP** 进行办公，或者打开一个浏览器，输入对应的网址，访问校园网内的其他资源或者系统。


六、修改密码

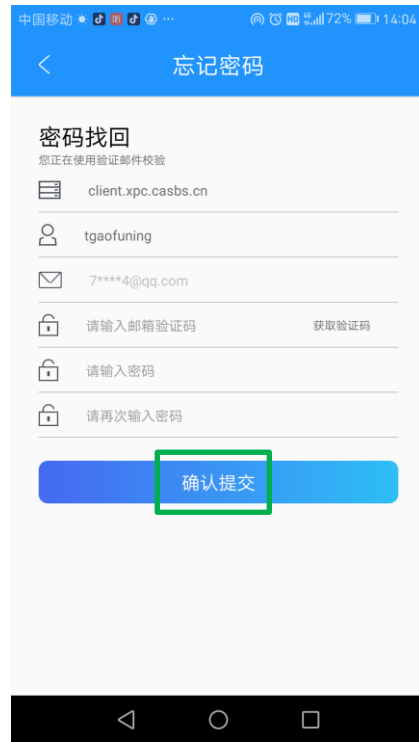
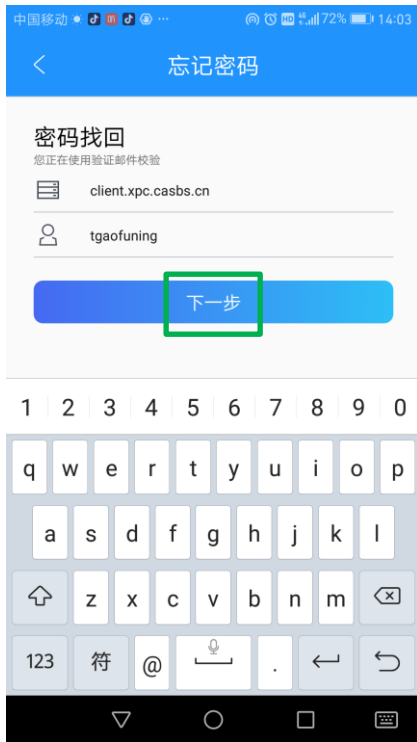
修改密码方式有三种，分别是：

第一种，管理员帮忙修改。

第二种，在登录页面修改：点击“忘记密码”，进行修改密码操作。

以安卓系统手机客户端为例：





第三种，登录后修改：在“我的账户”（或者“我的账号”）里修改密码。

以安卓系统手机客户端为例：





注：目前，不管是 WEB 版还是客户端，VPN 系统只支持使用原密码验证和邮箱验证来修改密码，不支持短信验证来修改密码。

七、新用户注册

出于某些考虑，新用户注册功能暂不启用。用户可以电话或者 QQ 联系图书馆高福宁老师申请开通 VPN。电话：0319-2273164，QQ：737530294。